

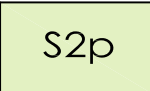

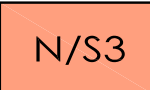








LEGENDA

Attitudine dei suoli all'utilizzazione
agronomica dei reflui zootecnici

	Suoli adatti senza limitazioni
	Suoli adatti con lievi limitazioni
	Suoli adatti con lievi limitazioni aventi una pietrosità superficiale di dimensioni medio-grandi ($\varnothing > 7,5$ cm)
	Suoli adatti con moderate limitazioni
	Suoli non adatti/Suoli con moderate limitazioni
Altro	
	Servizi
	Acque interne
	Cascine
	Residenziale produttivo - misto
	Strade Provinciali
	Limiti Comunali

progetto

COMUNE DI CASALMAIOCCO

PIANO DI GOVERNO DEL TERRITORIO ex L.R. 12/05
STUDIO DELLA COMPONENTE
AGRONOMICA

titolo

allegato 1.5 allo studio della
componente agronomica

ATTITUDINE DEI SUOLI ALL'UTILIZZAZIONE
AGRONOMICA DEI REFLUI ZOOTECNICI

tavola

ALLEGATO 1.5

scala

1:10.000

data

maggio 2010

nome file

062.02.08-CA-ALL 1.5

revisione

00

elaborato da:



CAP Holding spa
Divisione SET
Strada 6, Palazzo Q8 - 20089 ROZZANO (MI)

